

基隆市公共汽車管理處

統計通報

民國 108 年 9 月

基隆市 104-107 年市區公車營運概況

基隆市公共汽車管理處成立於民國35年，執行市政公共輸運政策已逾1甲子，服務基隆民眾無數人次，惟隨著近年來社會演進和市場經濟自由開放，公車在交通市場的佔有率逐年縮小，加上其他民間運輸業者、私人運具相繼出現及各種物價、油料、人事費之故，以致本處的營收日趨減少，此外執行福利政策及配合市政工作推行等因素也相對造成了更大的財務負擔，舉債營運。

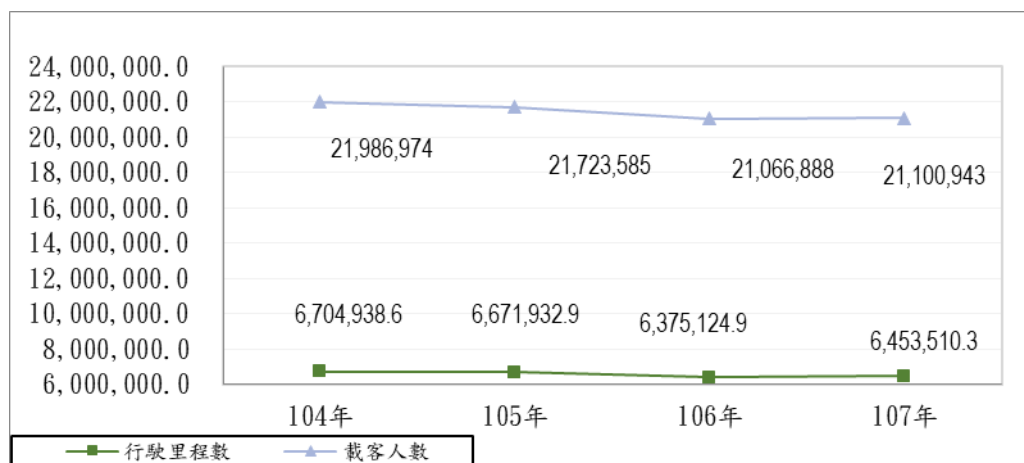
表一、基隆市公共汽車管理處104-107年每年營運資料表

年度	行車班次 (次)	行駛里程數 (公里)	載客人數 (人次)	客運收入* (元)	每班次平均載客 人數(人次/車次)	載客人數成長率 %	平均每日載客人數 (人次/總日數)
104年	381,649.0	6,704,938.6	21,986,974	243,301,383	57.61	0.00%	60,238.28
105年	380,383.5	6,671,932.9	21,723,585	242,376,151	57.11	-1.20%	59,516.67
106年	363,567.0	6,375,124.9	21,066,888	231,344,887	57.94	-4.18%	57,717.50
107年	369,216.6	6,453,510.3	21,100,943	233,525,839	57.15	-4.03%	57,810.80
平均	373,704.0	6,551,376.7	21,469,598	237,637,065	57.45	-2.35%	58,820.82

說明：1. 客運收入包含：民眾乘車收入、租車收入。

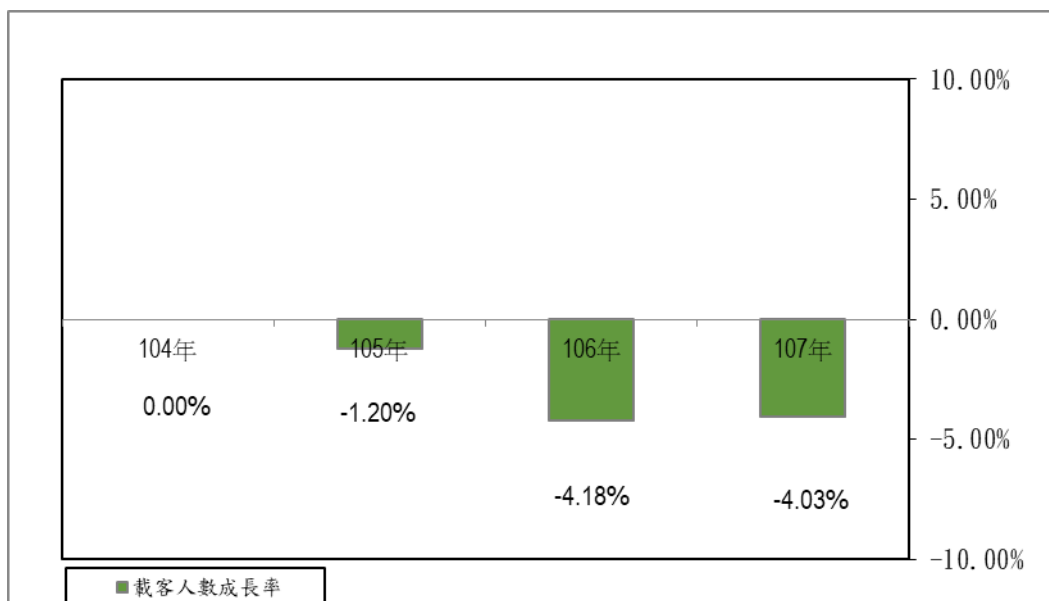
2. 資料來源：基隆市公共汽車管理處營運室

圖一、基隆市公共汽車管理處104-107年每年行駛里程數與載客人數趨勢圖



說明：資料來源：基隆市公共汽車管理處會計室

圖二、基隆市公共汽車管理處 104-107 年每年載客人數成長率圖



說明：資料來源:基隆市公共汽車管理處會計室

由表一、圖一及圖二可知，行駛里程數由 107 年 6,453,510.3 公里較 104 年 6,704,938.6 公里，減少 251,428.3 公里，減少幅度約 3.75%，104 年至 107 年平均每日載客人數為 58,820.82 人；載客人數由 107 年之 21,100,943 人次較 104 年之 21,986,974 人次，減少 886,031 人次，減少幅度約 4.03%，104 年至 107 年載客人數呈現負成長。

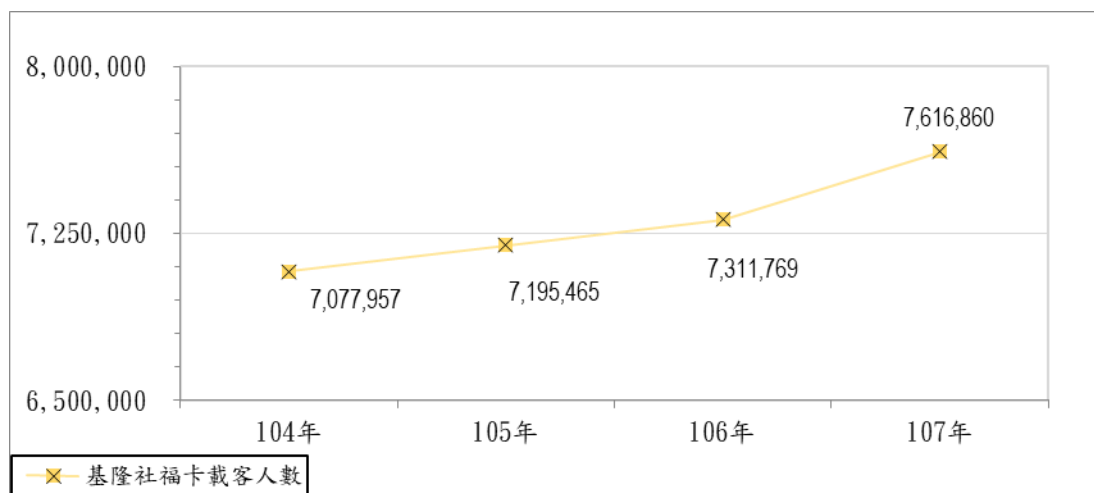
表二、基隆市公共汽車管理處 104-107 年每年基隆卡社福卡資料表

年度	基隆社福卡載客人數 (人次)	基隆社福卡收入 (元)	基隆社福卡載客人數成長率 %	基隆社福卡收入占客運收入比率 %
104 年	7,077,957	56,623,656	0.00%	23.27%
105 年	7,195,465	57,563,720	1.66%	23.75%
106 年	7,311,769	58,494,152	3.30%	25.28%
107 年	7,616,860	60,934,880	7.61%	26.09%
平均	7,300,513	58,404,102	3.14%	24.60%

說明：1. 社福卡為刷基隆卡敬老卡、關懷卡各路線之人數。

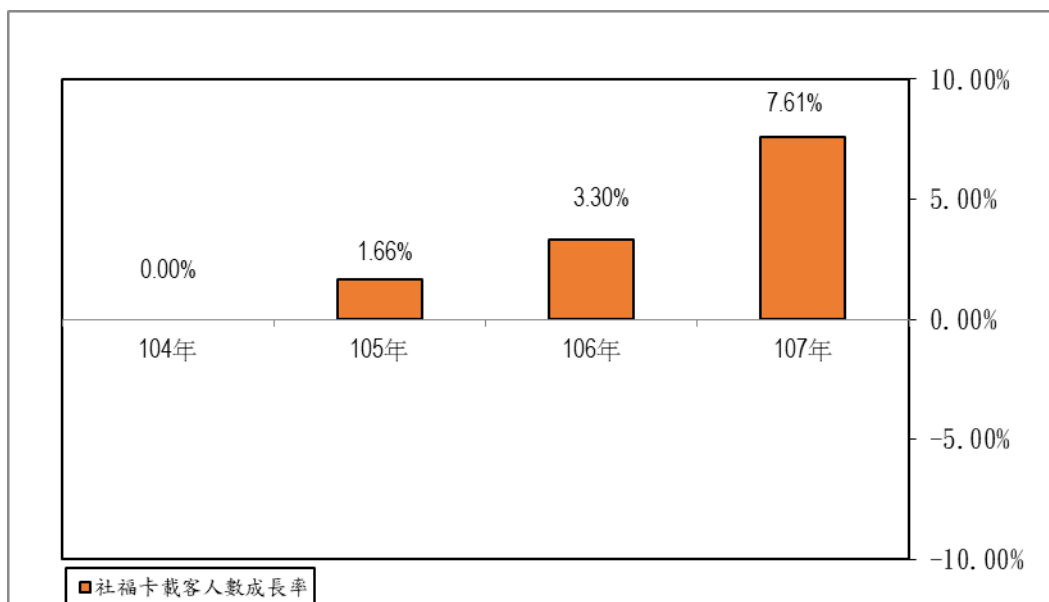
2. 資料來源:基隆市公共汽車管理處營運室

圖三、基隆市公共汽車管理處 104-107 年每年基隆卡社福卡載客人數趨勢圖



說明：資料來源:基隆市公共汽車管理處會計室

圖四、基隆市公共汽車管理處 104-107 年每年基隆卡社福卡載客人數成長率圖



說明：資料來源:基隆市公共汽車管理處會計室

由表二、圖三及圖四可知，檢視近四年基隆卡社福卡載客人數自 104 年後即逐年成長，到 107 年其增加幅度約 7.61%，每段票價 8 元其票價由基隆市政府補助，為本處固定的客運收入來源。